

研究生选课管理操作说明

一、推荐使用浏览器

系统推荐使用的 Google Chrome 浏览器，是一款快速、简单且安全的网络浏览器，能很好地满足新型网站对浏览器的要求：

Google Chrome

<https://www.google.cn/intl/zh-CN/chrome/> （下载地址）

支持操作系统和浏览器列表：

浏览器	Chrome	360 极速	360 安全	IE	Edge	Safari
操作系统	建议 Chrome 50以上	360 极速 8.5以上	360 安全 8.1以上	IE 9以上	Edge	Safari
Windows XP	有风险	有风险	有风险			
Windows 7	支持	支持	支持	支持		
Windows 8/8.1	支持	支持	支持	支持		
Windows 10	支持	支持	支持	支持		
Mac 10	支持					支持

二、进入研究生选课平台

1) 登录南京大学研究生选课管理平台

用浏览器访问南京大学研究生选课管理平台地址 <http://yjsxk.nju.edu.cn> 即可进入研究生选课服务平台，此时用自己的统一身份认证账号进行登录。

三、往届研究生选课

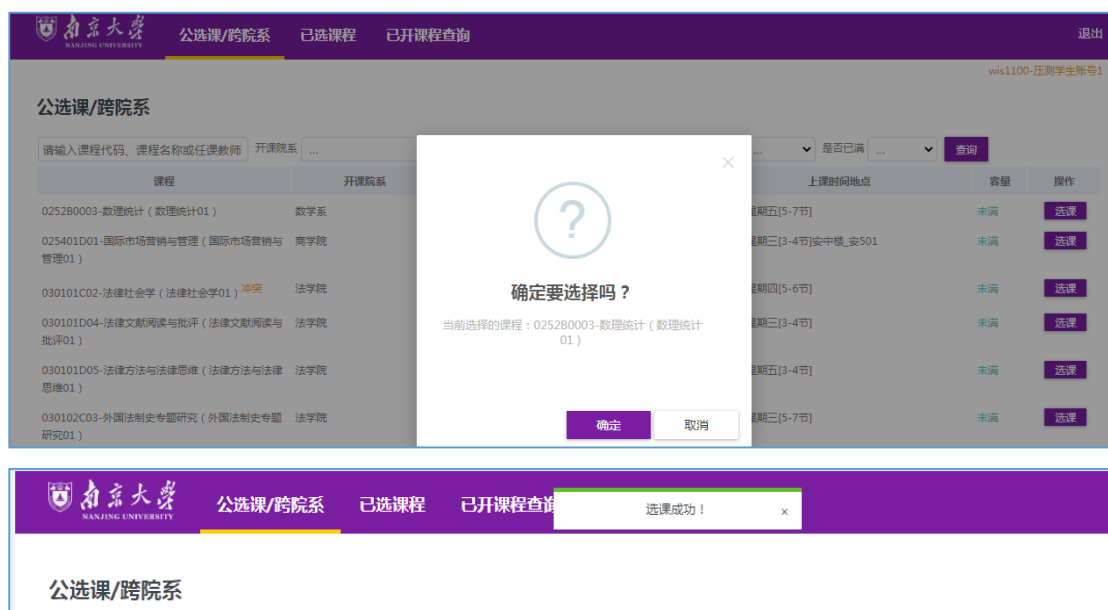
1) 开始选课

在首页点击“我的选课”进入选课平台后，点击“公选课/跨院系”，即可查看所有可选的课程。如果知道课程代码、课程名称或者任课老师，可以利用搜索功能来快速查找。也可以利用系统预置条件来查找。

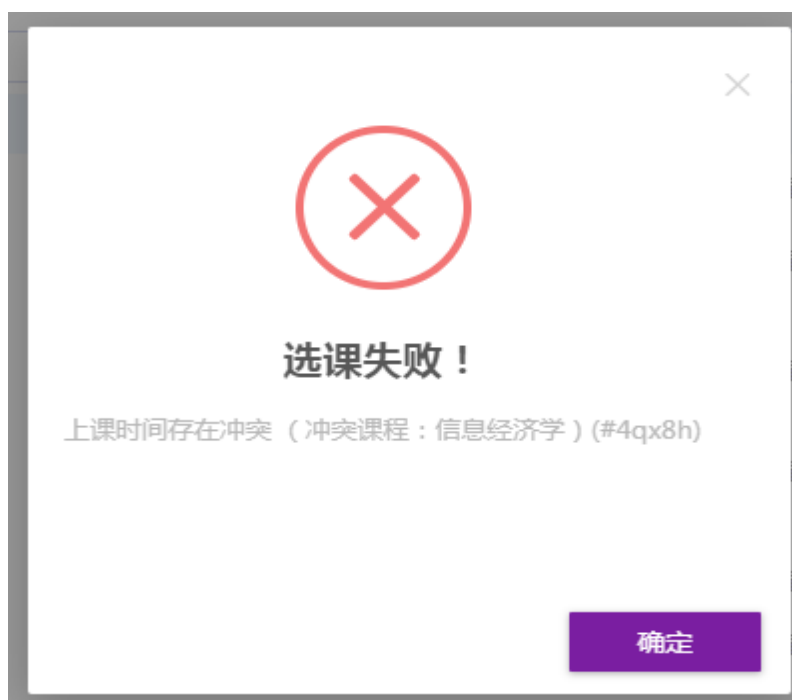
本次专业课程也按照公选模式来选课，具体上课条件已由院系预先设置好，符合上课条件的才能选择课程。



点击“选课”按钮，系统会自动判断当前选课条件，如果判断通过，则会提示“选课成功”，否则会弹框提示不能选择的原因。



如果选课失败，会提示告知具体原因。



2) 退课

由院系预置的本学期上课名单，不允许线上退选。如需退选，请与本院系教务员联系。

课程选择完后，可点击“已选课程”查看已经选好的课程，如果对某一门课程不满意，可点击课程后面对应的“退选”按钮，点击“确认”即可退课。



3) 快捷入口

在选课管理平台右侧，有快捷操作入口，通过点击对应的图标，可快速返回首页、查看已选课表、查看退课记录等。



The screenshot shows the '已选课程' (Selected Courses) page in the Nanjing University course selection system. The page header includes the university logo, '公选课/跨院系' (Public Course/Cross-departmental), and '已选课程' (Selected Courses). A '退出' (Logout) button is in the top right. The main content is a table with columns: '学年学期' (Academic Year/Quarter), '课程' (Course), '开课院系' (Department), '任课教师' (Instructor), '授课语言' (Language), '课程类别' (Course Category), '学分' (Credits), '上课时间地点' (Class Time/Location), and '操作' (Action). Two courses are listed, both with a '退选' (Withdraw) button. A sidebar on the right contains three icons: a home icon, a calendar icon, and a document icon, all enclosed in a red box.

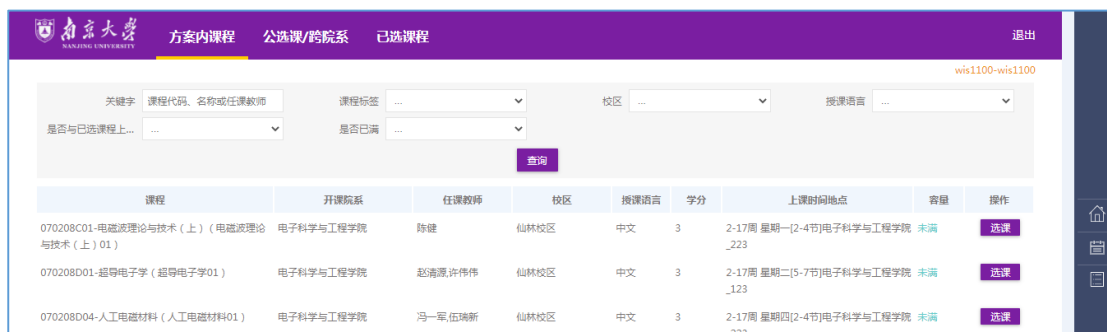
学年学期	课程	开课院系	任课教师	授课语言	课程类别	学分	上课时间地点	操作
2020-2021学年 第一学期	010101X01-马克思主义哲学原著精读 (马克思主义哲学原著精读01)	哲学系	唐正东	中文	D类	0	1-17周 星期三[2-4 节]薛光林 楼_仙哲10 4	退选
2020-2021学年 第一学期	010101C03-列宁毛泽东哲学著作选读 (列宁毛泽东哲学著作选读01)	哲学系	张传平,姜迎春	中文	D类	3	1-17周 星期二[9-11 节]薛光林 楼_仙哲10 2	退选

四、2020 级研究生选课

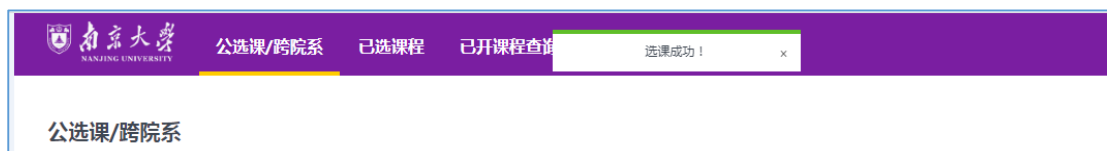
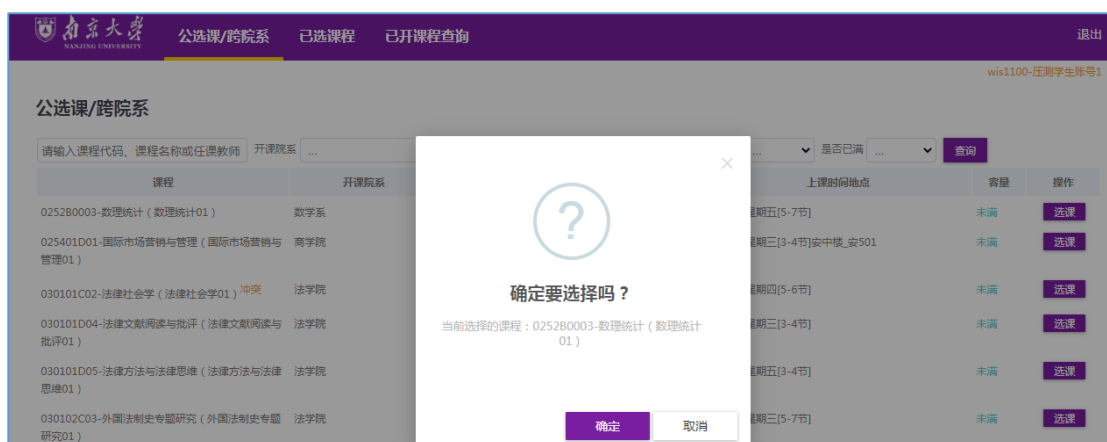
1) 开始选课

在首页点击“我的选课”进入选课平台后，此时会看到两个选项“方案内课程、跨院系/公选课”，方案内课程是指在个人培养方案内已经预置的课程，跨院系/公选课是指不在培养方案内的课程，都可以选课。

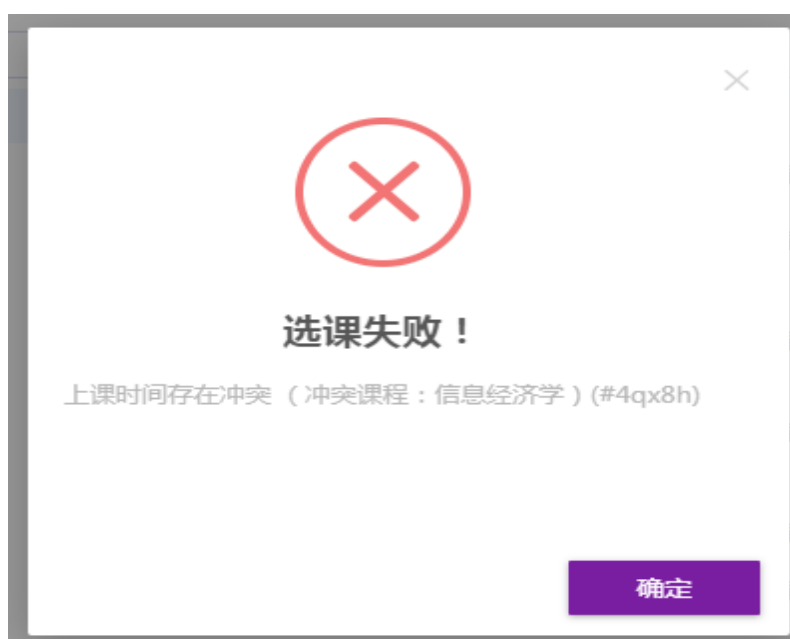
本次专业课程也按照公选模式来选课，具体上课条件已由院系预先设置好，符合上课条件的才能选择课程。



点击“选课”按钮，系统会自动判断当前选课条件，如果判断通过，则会提示“选课成功”，否则会弹框提示不能选择的原因。



如果选课失败，会提示告知具体原因。



2) 退课

由院系预置的本学期上课名单，不允许线上退选。如需退选，请与本院系教务员联系。

课程选择完后，可点击“已选课程”查看已经选好的课程，如果对某一门课程不满意，可点击课程后面对应的“退选”按钮，点击“确认”即可退课。



3) 快捷入口

在选课管理平台右侧，有快捷操作入口，通过点击对应的图标，可快速返回首页、查看已选课表、查看退课记录等。



五、问题处理

使用中如遇到问题，可以通过系统首页预置的“常见问题”说明来查找对应解决方法，或者向各院系教务员咨询。



The screenshot shows the '选课测试轮次' (Course Selection Test Round) interface. At the top left is the Nanjing University logo and name. A vertical timeline on the left indicates the test period from 2020-06-17 16:58:00 to 2020-07-01 16:59:00. The main area displays '选课测试轮次' with a '进行中' (In Progress) status. Below this is a '距离结束' (Time to End) countdown timer showing 003 days, 17 hours, and 31 minutes. At the bottom, the '选课模式' (Course Selection Mode) is set to '可选可退' (Optional and Withdrawable).

通知公告

常见问题